

Características trasteros prefabricados

Especificaciones

- Base estructural de hierro galvanizado colocada encima del suelo donde se instalará el trastero. Protecciones en puntos de apoyo para evitar daños en el suelo. La estructura no se fija al suelo, por lo cual no se dañará de ninguna forma.
- Nivelación de la base sobre el piso con puntos de apoyo del mismo material que la base, hierro galvanizado. Soldadura eléctrica base → punto de apoyo. Soldaduras protegidas por una capa de pintura galvanizada lo que le da resistencia extra a los efectos meteorológicos.
- Paredes formadas por panel sándwich de poliuretano: láminas metálicas enfrentadas con núcleo aislante de poliuretano. Gran resistencia y gran aislamiento térmico y acústico. También poseen un alto nivel de impermeabilidad frente al agua.



impermeabilidad frente al agua. Paneles encajados en guías metálicas a la base y a los paneles del techo. Con nuestro sistema de montaje el trastero adquiere un nivel de resistencia estructural capaz hacer frente a fuertes tormentas, ráfagas de viento, terremotos y otros peligros.

● Panel sándwich de 4cm de espesor: dos láminas de acero lacado de 0,5mm cada lámina y aislante de poliuretano con 39mm de espesor.

- Paneles de cubierta también de panel sándwich con marcas de dirección de agua.



Según configuración, pueden ser de una o dos aguas. Fijación a las paredes así como sellado de juntas.

- Perfiles angulares metálicos lacados en blanco para rematar esquinas verticales y horizontales. Desagües ocultos en perfiles. Remates generales en el trastero. Guías metálicas de paneles lacados en blanco.
- Puerta prelacada en blanco metálica con *opcional* /sin rejilla de respiración con dos puntos de anclaje. Cerradura de seguridad. Tres copias de la llave para el cliente.




- Instalación eléctrica con enchufe, punto de luz e interruptor. *opcional*
- Pendiente de $\pm 5\%$ sobre panel entero para la evacuación de agua por desagües de parte delantera.
- Pavimento cerámico sobre paneles OSB. Pavimento de 3ª a elegir por la empresa sin rodapié. Material de adhesión a los tableros de alta calidad.

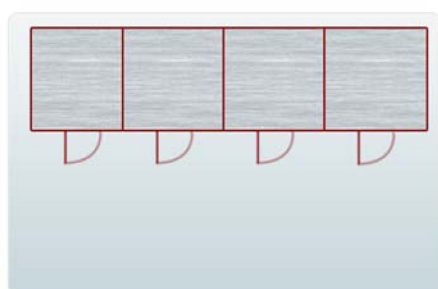
- Juntas de pavimento selladas o rejuntadas.
- Distintas configuraciones como batería o individuales. Ajuste al lugar según espacio disponible en la terraza.
- Remates exteriores lacados en blanco e interiores en aluminio. Tornillería, herramientas y otros materiales de alta calidad.



En Leturcasa realizamos el proyecto desde cero, construyendo una posible distribución de los trasteros en el lugar a instalar hasta los materiales más apropiados para la zona.




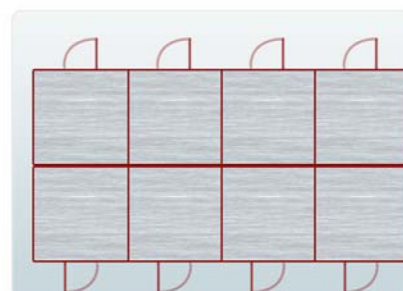
Distribuciones



Batería sencilla



Doble batería



Unitario sencillo



Tarifas

Incluye costes materiales, costes de transporte y costes de personal técnico así como otros gastos administrativos y derivados para la correcta construcción.

Estas tarifas pueden reducirse o incrementarse dependiendo de ciertas variables, como la cantidad de unidades a fabricar e instalar. Tarifas por unidad.

Cabe reflejar que la forma de pago se acuerda según condiciones de contratación.

Altura mínima	1,94m	2,20m
Altura máxima	2,04m	2,30m
Medidas	CONSULTAR	
2x1,5m		
2x2m		
2,5x2m		
2x3m		
3x3m		
	Precio en euros	